

Logóhasználati kézikönyv

Nemzeti Laboratóriumok Program



Érvényes: 2024.08.14-től

Jelen kézikönyv a Nemzeti Laboratórium logójának megjelenési és használati alapelveit mutatja be.

A megjelenési szabályok következetes betartása az egységes, professzionális arculati kommunikáció alapja, amelynek kulcsszerepe van a szervezet megítélésében.

A Nemzeti Laboratóriumok egységes kommunikációjának érdekében a logóhasználati kézikönyvben rögzített szabályozás minden esetben kötelező érvényű.

Jelen kézikönyv mellett alkalmazandók az NKFI Alapból finanszírozott projektek esetében valamint a Helyreállítási és Ellenállóképességi Eszközből (RRF) finanszírozott projektek esetében előírt kötelező arculati megjelenésére vonatkozó előírások, útmutatók.



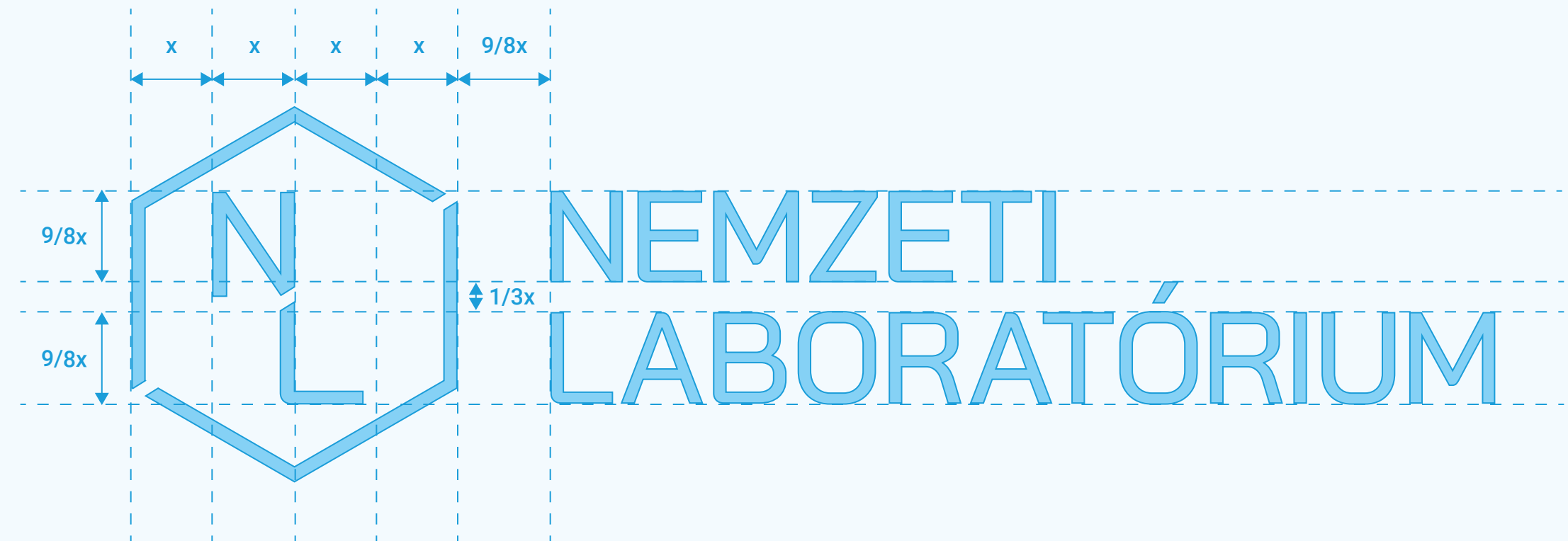
I. LOGÓ ÉS LOGÓHASZNÁLAT	4
A logó készítése.....	5
A logó.....	6
Az angol nyelvű logó készítése.....	7
Az angol nyelvű logó.....	8
Színváltozatok.....	9
Biztonsági eltartás.....	10
Label.....	11
A logó legkisebb mérete.....	12
Logó alkalmazása fotón.....	13
A logó helytelen használata.....	14
II. ARCULATI BETŰTÍPUSOK	15
III. ARCULATI SZÍNEK	17
Elsődleges arculati szín.....	18
Kiegészítő arculati színek.....	19
IV. LOGÓ ELHELYEZÉSE	20
Kommunikációs anyagok, prezentáció, kiállítási installáció, média felületek, megjelenések.....	21



I. Logó és logó használat

A logó kiserkesztése

A logó szerkesztésének alapját egy szabályos hatszög adja, melyet egy 60 fokos szögben elhelyezett, balról jobbra emelkedő sáv metsz el keresztben. A hatszögben a Nemzeti Laboratórium monogramja található. A hatszög mellett jobbra, hozzá képest középen, két sorban, a logótípus látható.



A logó

Az emblémában hatszöget alkalmazunk. Az emblémában a NL monogram is helyet kap, mellette pedig szövegesen jelenik meg a felirat.



Az angol nyelvű logó kiserkesztése

A logó szerkesztésének alapját egy szabályos hatszög adja, melyet egy 60 fokos szögben metsz el keresztben. A hatszögben a Nemzeti Laboratórium monogramja található. A hatszög mellett jobbra, hozzá képest középen, két sorban, a logótípus látható.



Az angol nyelvű logó

Az emblémában hatszöget alkalmazunk. Az emblémában a NL monogram is helyet kap, mellette pedig szövegesen jelenik meg a Hungarian National Laboratory felirat.



**HUNGARIAN NATIONAL
LABORATORY**

Színváltozatok

A logó megjelenítési színe a matrózkék.

A logó a következő színvariációkban használható:

1. Fehér alapon matrózkék logó: Világos háttér előtt a logó matrózkék színben jelenik meg.
2. Matrózkék alapon fehér logó: Sötét háttér előtt a logó fehér színben jelenik meg.


Mindkét színváltozat biztosítja, hogy a logó minden felületen és környezetben egységes megjelenést biztosítson.



Biztonsági eltartás

Meg kell határoznunk a logó körüli minimális biztonsági eltartás mértékét. Az így kiszervezett területen belül más grafikai elem nem helyezhető el.

A biztonsági mező meghatározásának alapját az embléma szerkesztéséből eredő grid-rendszer adja, a mellékelt ábrán látható módon.



Label

Amennyiben a logót labelen alkalmazzuk, akkor a label mérete és arányai megegyeznek a biztonsági eltartás méretével és arányaival.



**NEMZETI
LABORATÓRIUM**



**HUNGARIAN NATIONAL
LABORATORY**

A logó legkisebb mérete

A nyomdai kivitelezés és az olvashatóság korlátait figyelembe véve meghatároztuk a logó legkisebb felhasználási méretét. Ennél kisebb méretű felhasználás esetén az értelmezhetőség sérül.




Logó alkalmazása fotón

Világos, homogén háttér előtt a matrózkék logó használata a javasolt. Sötét háttéren a logó fehér változatát kell alkalmazni.

Nem homogén háttér előtt a logó label változatát kell használni (lásd: 11. oldal).

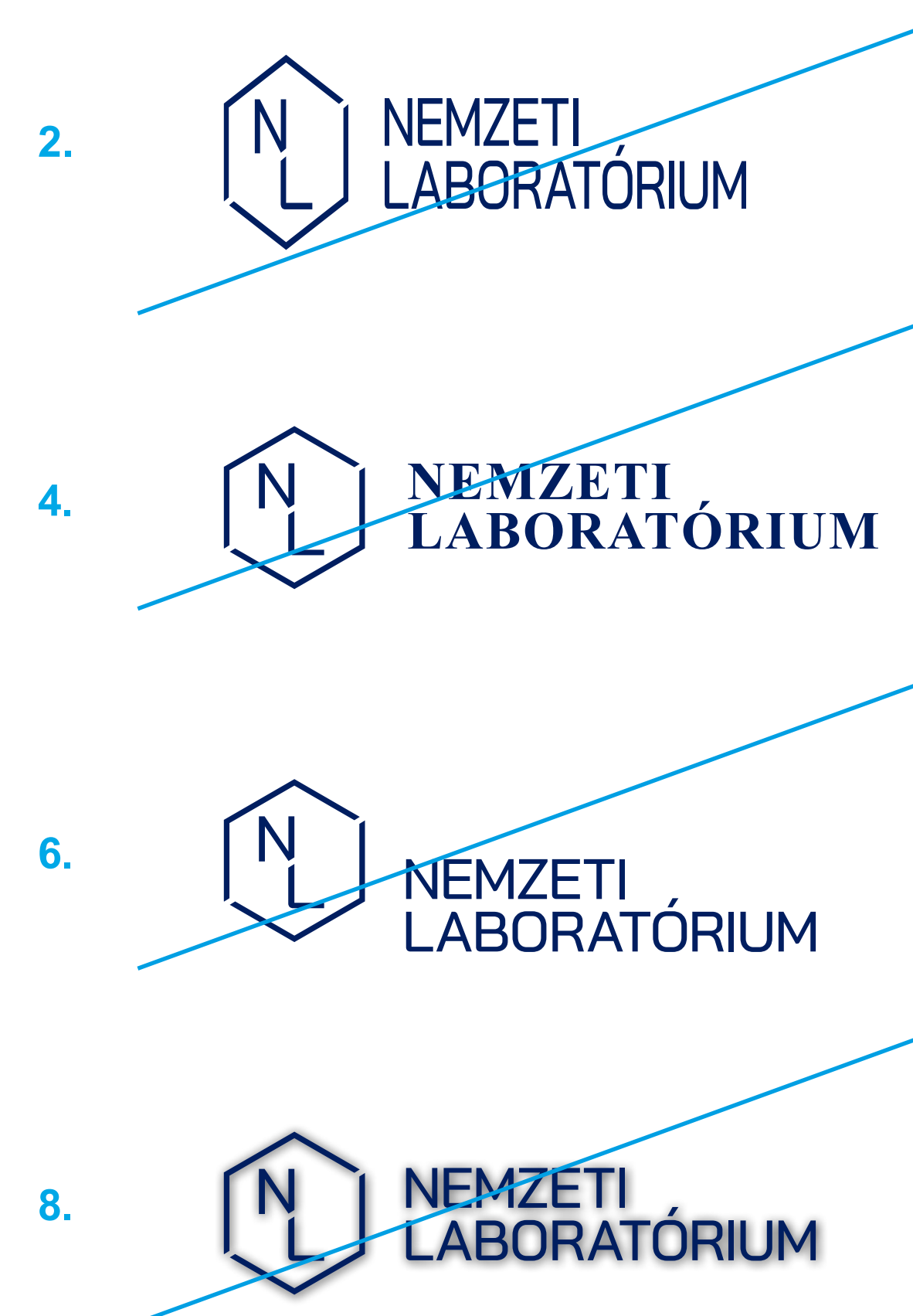
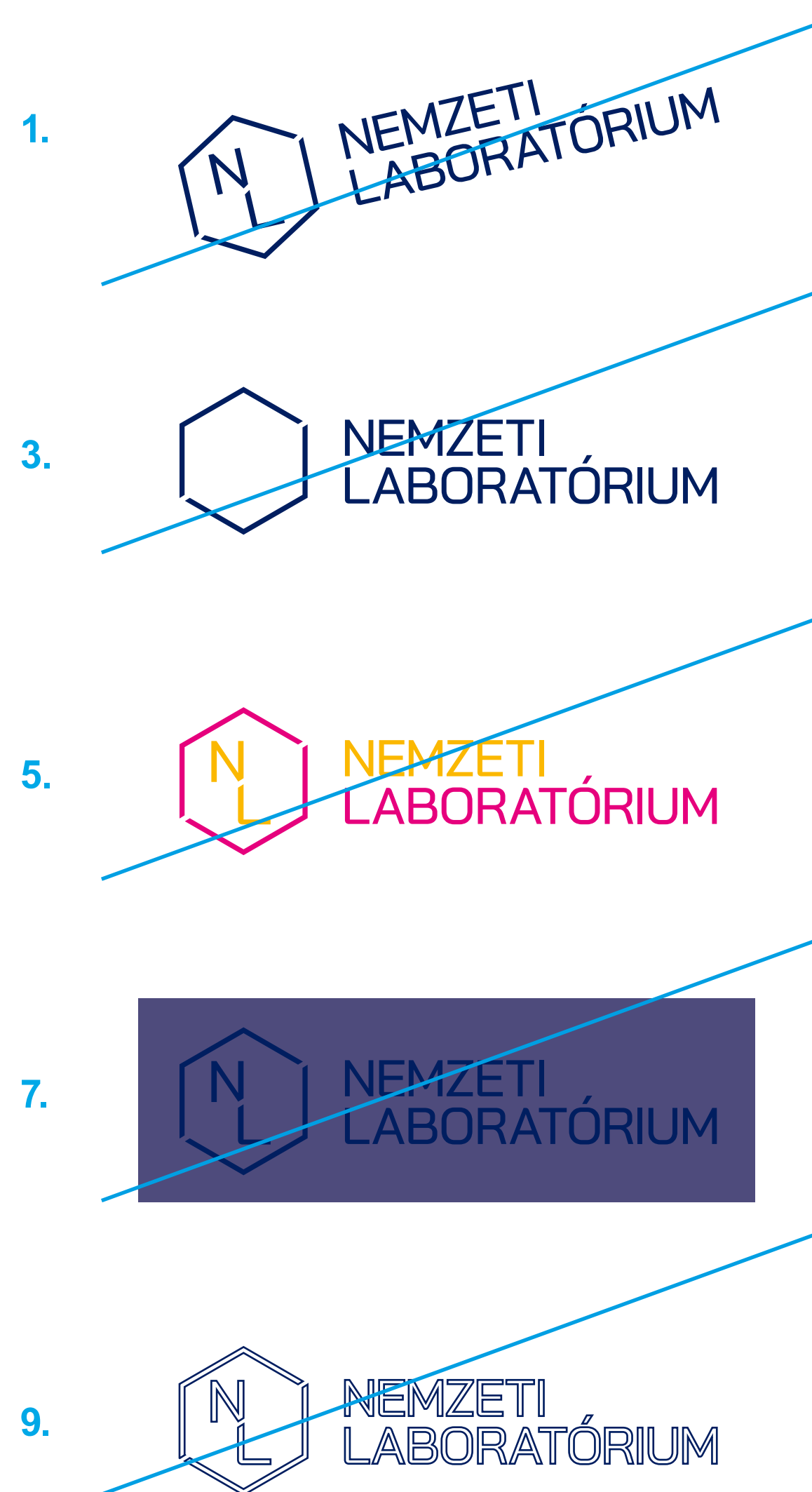
A logó elhelyezésénél a biztonsági eltartás szabályait (lásd: 10. oldal) be kell tartani, illetve szem előtt kell tartani a logó olvashatóságát, kellő kontrasztnak kell lennie a logó és a fotó között.



A logó helytelen használata

Az arculat egységének megtartása érdekében tilos:

1. a logó elforgatása
2. a logó torzítása
3. a logó elemeinek módosítása
4. a betűtípus megváltoztatása
5. az engedélyezett színekombinációtól eltérő színezés használata
6. a logó elemeinek újrendezése
7. a logóval alacsony szíkontrasztban álló háttéren való megjelenítés
8. árnyék és egyéb effektek alkalmazása
9. körvonalas megjelenítés



II. Arculati betűtípus

A logó fontja

A logóban megjelenő név kizárólagos betűtípusa a Bai Jamjuree Medium.

Aa

Medium

Aa Áá Bb Cc Dd Ee Éé Ff Gg Hh Ii Íí Jj Kk Ll Mm Nn Oo Óó Öö Őő
Pp Qq Rr Ss Tt Uu Úú Üü Űű Vv Ww Xx Yy Zz 0123456789 ., : ; ? !

Bai Jamjuree Medium

www.fonts.google.com/specimen/Bai+Jamjuree

Arculati betűtípus

A Nemzeti Laboratóriumok elsődleges betűtípusa az Arial.

Aa Aa

Regular

Bold

Aa Áá Bb Cc Dd Ee Éé Ff Gg Hh Ii Íí Jj Kk Ll Mm Nn Oo Óó Öö Őő
Pp Qq Rr Ss Tt Uu Úú Üü Űű Vv Ww Xx Yy Zz 0123456789 ., : ; ? !

Arial

III. Arculati színek

Elsődleges arculati szín

A Nemzeti Laboratórium elsődleges arculati színe a matrózkék.

A kommunikáció során minden esetben törekedni kell az elsődleges szín alkalmazására.

A Nemzeti Laboratórium, valamint a Támogató egyaránt alkalmazhatja az elsődleges és a kiegészítő arculati színeket a kommunikáció során.



Matrózkék

Pantone **2757 C**

CMYK **100 095 004 042**

RGB **000 030 096**

HEX **001E60**

RAL **5013**

Kiegészítő színek

A Nemzeti Laboratórium kiegészítő arculati színei az acélszürke és a bermuda-kék.

A Nemzeti Laboratórium, valamint a Támogató egyaránt alkalmazhatja az elsődleges és a kiegészítő arculati színeket a kommunikáció során.

A kiegészítő színek nem használhatók önállóan, kizárólag az elsődleges arculati színnel együtt alkalmazhatók.



Acélszürke

Pantone **Cool Gray 4 C**

CMYK **012 008 009 023**

RGB **187 188 188**

HEX **BBBCBC**

RAL **9006**

Bermuda-kék

Pantone **2397 C**

CMYK **074 000 029 000**

RGB **000 183 189**

HEX **00B7BD**

RAL **210 60 40**

IV. Logó elhelyezése

Kommunikációs anyagok, prezentáció, kiállítási installáció, média felületek, megjelenések

A **Nemzeti Laboratóriumok logót** a Projekt keretében létrehozott kommunikációs anyagokon (kiadvány, ppt, roll-up, honlap, sajtóközlemény stb.) **minden esetben színes változatban** szükséges **elhelyezni a bal alsó sarokban**, úgy, hogy az jól látható, felismerhető legyen.

A **Helyreállítási és Ellenállóképességi Eszközből (RRF) finanszírozott projektek** esetében a **fentiekén túl** alkalmazandó továbbá az **előírt elsődleges kötelező arculati megjelenésére vonatkozó előírások**, melyeket a **szerződés kötésekor hatályos "A Helyreállítási és Ellenállóképességi Eszköz Kedvezményezettjeinek Tájékoztatási Kötelezettségei KTK RRF"** elnevezésű dokumentum, illetve a **"Széchenyi Terv Plusz arculati kézikönyv"** elnevezésű dokumentum tartalmazza. A dokumentumok az alábbi linkeken érhetőek el:

Arculati kézikönyv: <https://www.palyazat.gov.hu/informacio/kommunikacio-es-lathatosag/szechenyi-terv-plusz>

KTK RRF: <https://archive.palyazat.gov.hu/archvum-2>

Az **NKFI Alapból finanszírozott projektek** esetében a **fentiekén túl** alkalmazandó továbbá az **előírt elsődleges kötelező arculati megjelenésére vonatkozó előírások**, melyeket a **"Tájékoztatási és nyilvánossági kötelezettségek a Nemzeti Kutatási, Fejlesztési és Innovációs Alapból megvalósuló kutatás-fejlesztési és innovációs programokhoz, projektekhez"** elnevezésű dokumentum, illetve az **"NKFIA arculati kézikönyv"** elnevezésű dokumentum tartalmazza. A dokumentumok az alábbi linken érhetőek el: <https://nkfi.gov.hu/hivatalrol/hivatal-hirei/nkfi-alap-tajekoztatasi>



